

Anexo 1 de 4

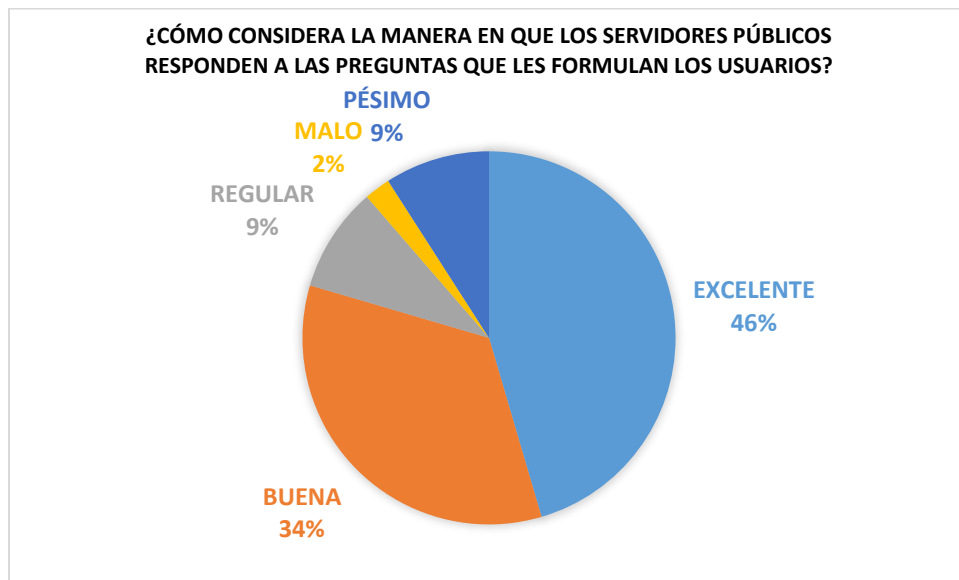
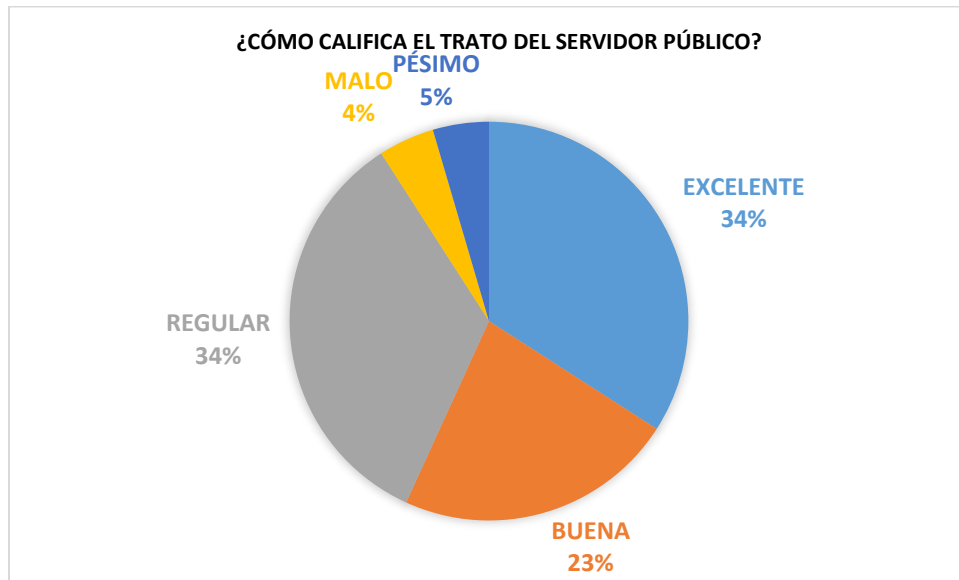
García Nuevo León, a 1 de Junio del 2023

Encuesta Aplicada en el mes de Mayo

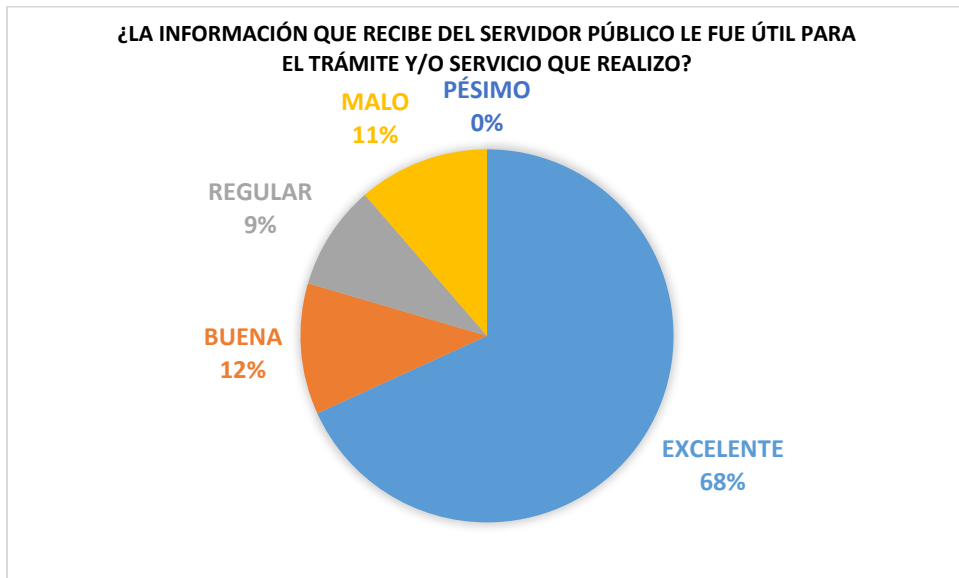
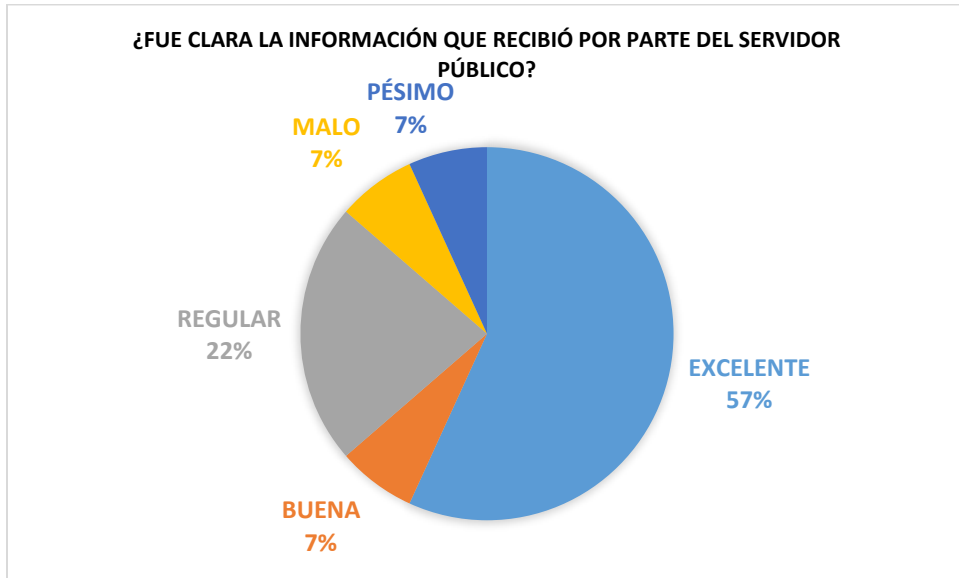
¿Cómo califica el trato del servidor público?	EXCELENTE	BUENA	REGULAR	MALO	PÉSIMO
	15	10	15	2	2
¿Cómo considera la manera en que los servidores públicos responden a las preguntas que les formulan los usuarios?	EXCELENTE	BUENA	REGULAR	MALO	PÉSIMO
	20	15	4	1	4
¿Fue clara la información que recibió por parte del servidor público?	EXCELENTE	BUENA	REGULAR	MALO	PÉSIMO
	25	3	10	3	3
¿La información que recibe del servidor público le fue útil para el trámite y/o servicio que realizo?	EXCELENTE	BUENA	REGULAR	MALO	PÉSIMO
	30	5	4	5	0
¿La atención que se brindo fue en un tiempo considerable?	EXCELENTE	BUENA	REGULAR	MALO	PÉSIMO
	10	10	10	10	4

TOTAL DE ENCUESTADOS	44
-----------------------------	-----------

Anexo 2 de 4



Anexo 3 de 4



Anexo 4 de 4

